

# Cadeira Vazia

Boletim de Presença – Câmara dos Deputados



O PÓDIO DAS AUSÊNCIAS

# O que este boletim registra

Presença em plenário é obrigação regimental — ausência gera desconto de salário e, acumulada, risco de perda de mandato. Este boletim registra quem apareceu e quem não apareceu na sessão plenária do dia.

Em 28 de maio de 2026, a Câmara dos Deputados (513 cadeiras institucionais) realizou uma sessão deliberativa. Dos 512 mandatários em exercício no dia, 505 compareceram — taxa de 98,6% de presença.

# QUASE LOTADA. MENOS O PP.

98,6% de presença – mas 5 dos 7 faltantes são do mesmo time.

PRESENÇA · HOJE

**98,6% de presença**

**505**

505 presentes em 512 mandatários em exercício

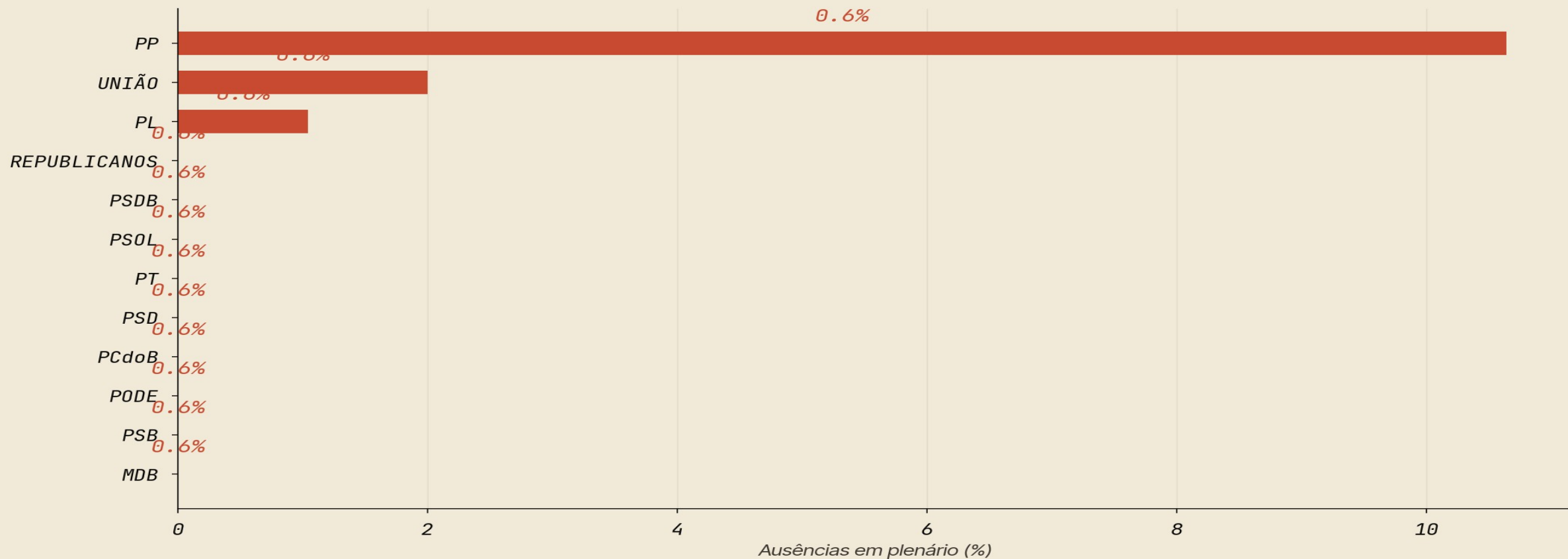
## Faltantes do dia – posição no ano

Ausentes na sessão de hoje, ranqueados por faltas acumuladas em 2026 (mín. 5 sessões YTD)

Yandra Moura (UNIÃO-SE)	44/49
Arthur Lira (PP-AL)	43/49
Guilherme Derrite (PP-SP)	17/49
Roberto Monteiro Pai (PL-RJ)	12/49
Tião Medeiros (PP-PR)	8/49
Padovani (PP-PR)	8/49

# Bancadas com mais ausências – 28/05/2026

Taxa de ausência por bancada (mín. 10 deputados). Câmara – 513 cadeiras.



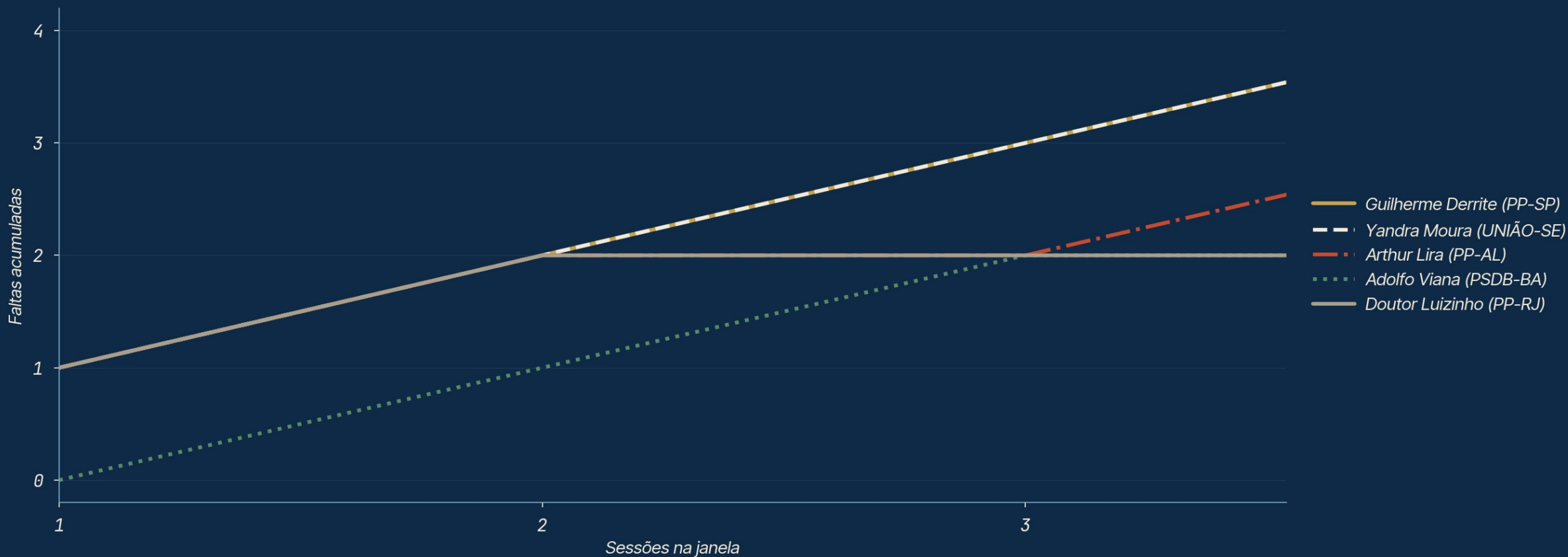
## Lista completa de ausentes – 28/05/2026

7 ausentes em 512 mandatários em exercício (513 cadeiras institucionais)

- Yandra Moura (UNIÃO-SE)
- Arthur Lira (PP-AL)
- Guilherme Derrite (PP-SP)
- Roberto Monteiro Pai (PL-RJ)
- Tião Medeiros (PP-PR)
- Padovani (PP-PR)
- Julio Arcoverde (PP-PI)

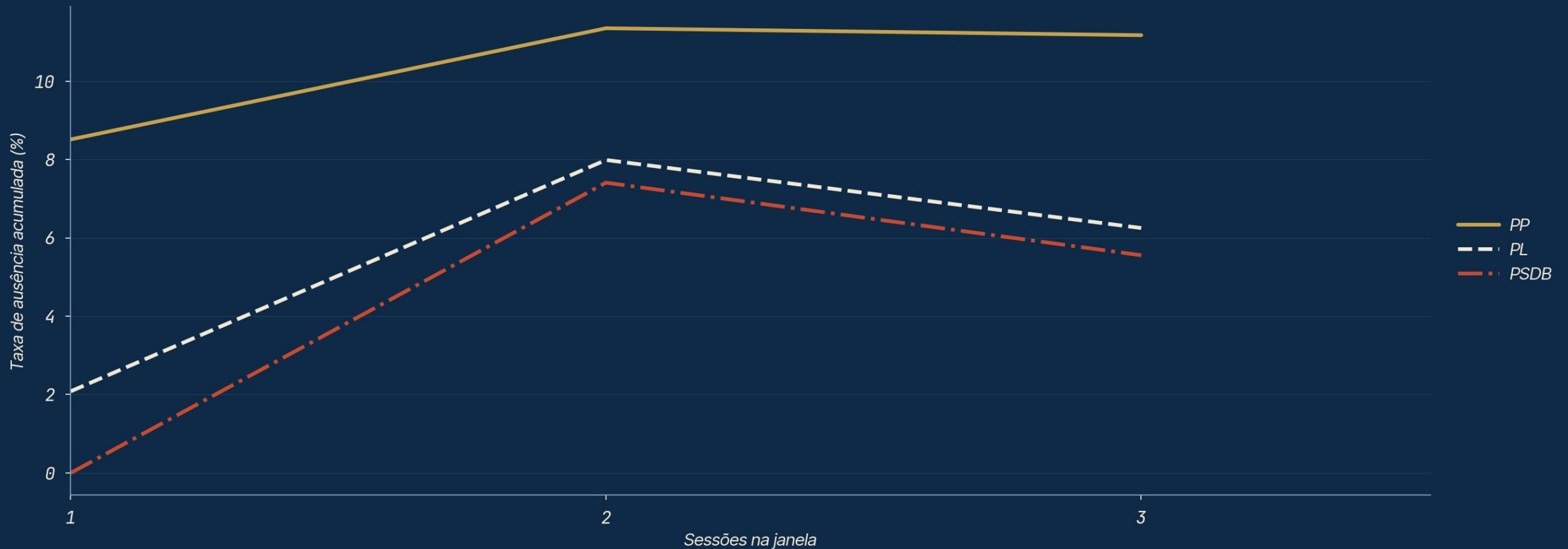
## Elite do ano que acelerou esta semana

Top 10 do ano ( $K \geq 5$ ) que faltaram na semana vigente (25–28/05). 4 sessões na semana – inclui dia atípico (2 sessões em 27/05).



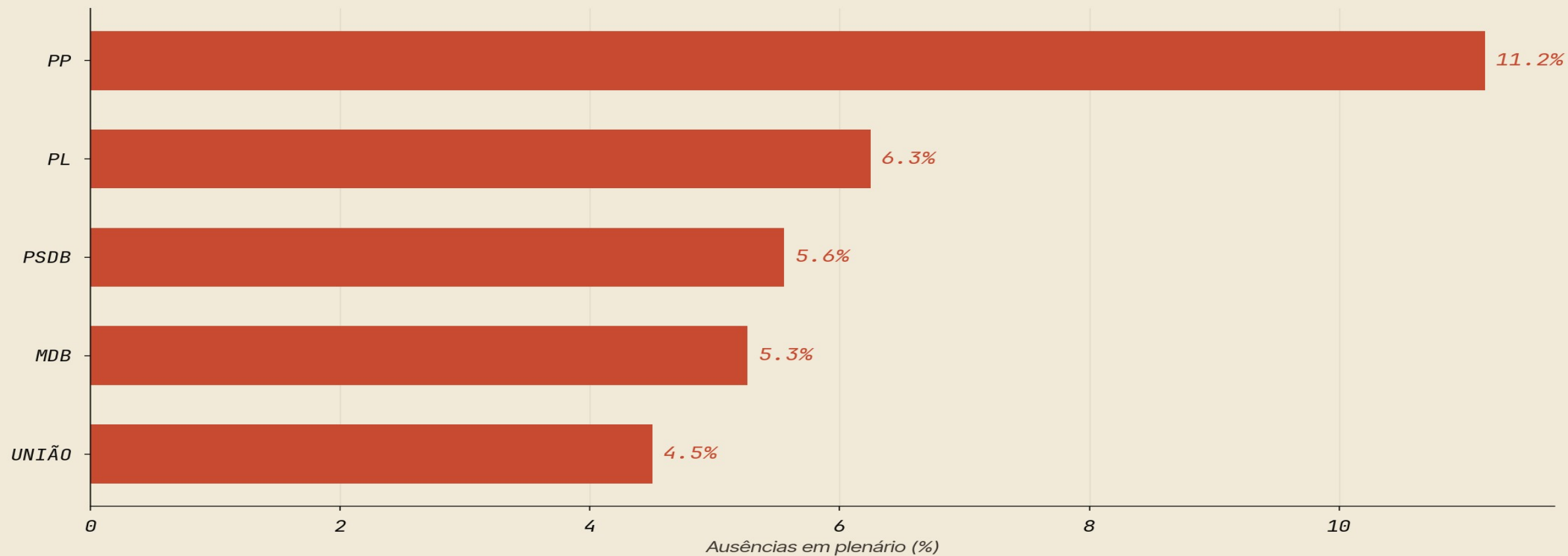
# Bancadas com mais ausências – semana vigente

Taxa de ausência por bancada na semana de 25 a 28/05/2026 (4 sessões)



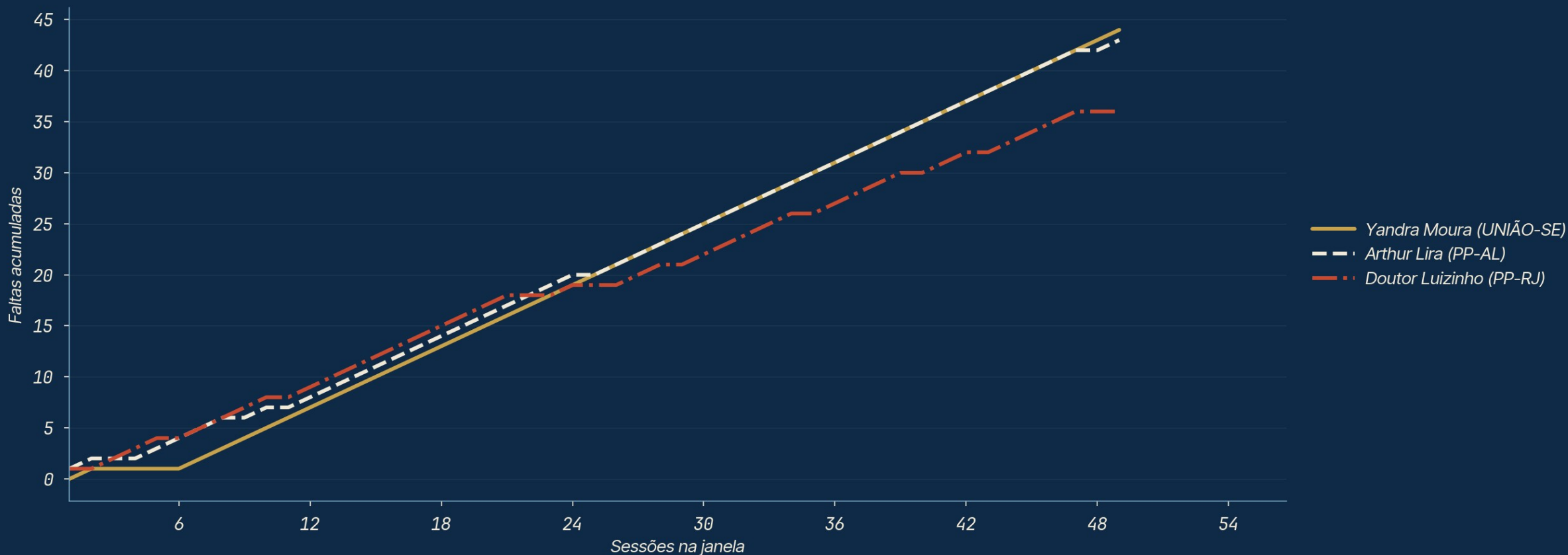
# Bancadas com mais ausências – semana vigente

Taxa de ausência por bancada (mín. 10 deputados). Semana 25–28/05/2026 – 4 sessões.



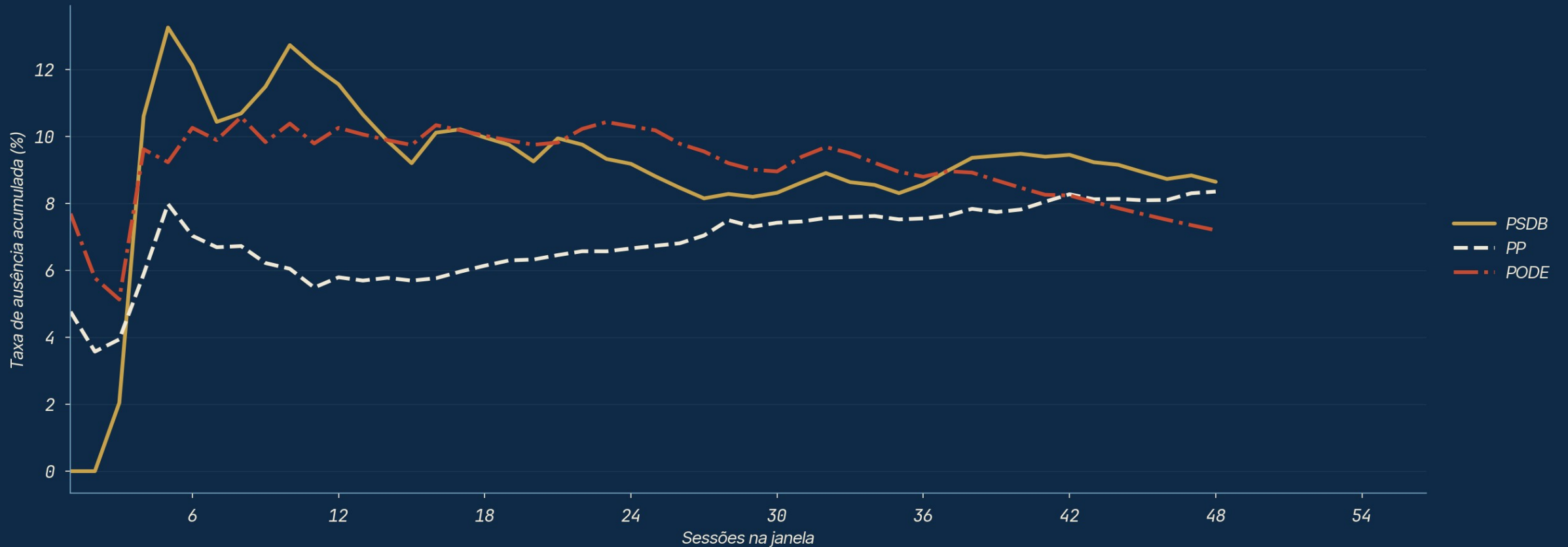
# Líderes da maratona em 2026

Top 3 por faltas acumuladas no ano ( $K \geq 5$ ). De 1º de fevereiro a 28/05/2026 – 49 sessões.



# Bancadas líderes em ausências – 2026

Taxa de ausência acumulada por bancada no ano (mín. 10 deputados). 1º fev a 28/05/2026.



# O PP e as oito bancadas zeradas

10,6% vs 0,0% – a concentração que define o dia.

# O que os dados dizem

28 de maio de 2026. Taxa de presença: 98,6% — uma das mais altas do ano. Mas de 7 ausentes, 5 são do PP: a mesma bancada que lidera a semana (11,2%) e é 2ª no ano (8,4%). Yandra Moura (UNIÃO-SE) e Arthur Lira (PP-AL) seguem na dianteira da maratona individual com 44 e 43 faltas em 49 obrigações. A sessão estava quase cheia. O PP garantiu que não ficasse.

## Nota metodológica

Os dados de presença são extraídos diretamente do sistema oficial da Câmara dos Deputados. A Câmara tem 513 cadeiras na 57ª legislatura (Art. 45 §1º CF + LC 78/1993). Em cada sessão, o número de mandatários em exercício pode variar levemente (entre ~505 e ~525) devido a transições de licença, vacâncias temporárias e suplentes em substituição. A taxa de presença publicada é calculada sobre o universo real de mandatários em exercício na data da sessão, não sobre 513 fixo. Deputados em Licença, Suplência sem convocação, Vacância, Suspensão ou Fim de Mandato não têm obrigação regimental de comparecimento e não entram no recorte do dia. A métrica de presença em plenário não reflete o desempenho parlamentar completo. Ausências podem ser justificadas por licença médica, missão oficial ou outros motivos regimentais — essas justificativas não são distinguidas por esta fonte. Dado de referência: [dadosabertos.camara.leg.br](https://dadosabertos.camara.leg.br)